Papelaria Aurora (exemplo)

EDIÇÃO N.º 06/2026 · DADOS INVENTADOS PARA EXEMPLO

RELATÓRIO MENSAL DE VENDAS

Relatório de vendas

Junho de 2026

Faturamento, pedidos e metas das três regiões, com o detalhe por produto e por vendedor.

PERÍODO
01/06/2026 a 30/06/2026

EMISSÃO
02/07/2026

FATURAMENTO
R$ 288.790,70
3,6% sobre maio

PEDIDOS
4.436
4,7% sobre maio

PEDIDO MÉDIO
R$ 65,10
-1,1% sobre maio

META ATINGIDA
100,8%
0,8% sobre a meta

Papelaria Aurora é uma empresa inventada. Nenhum número deste relatório é real.

Feito com a Trama

Resumo do mês

JUNHO DE 2026
Emitido em 02/07/2026

FATURAMENTO	PEDIDOS	PEDIDO MÉDIO	META ATINGIDA
R$ 288.790,70	4.436	R$ 65,10	100,8%
3,6% sobre maio	4,7% sobre maio	-1,1% sobre maio	0,8% sobre a meta

Junho fechou em R$ 288.790,70, com 4.436 pedidos e 42.379 unidades vendidas. A categoria Cadernos e blocos respondeu por 29,0% do faturamento.

Faturamento e meta

Últimos doze meses, em reais

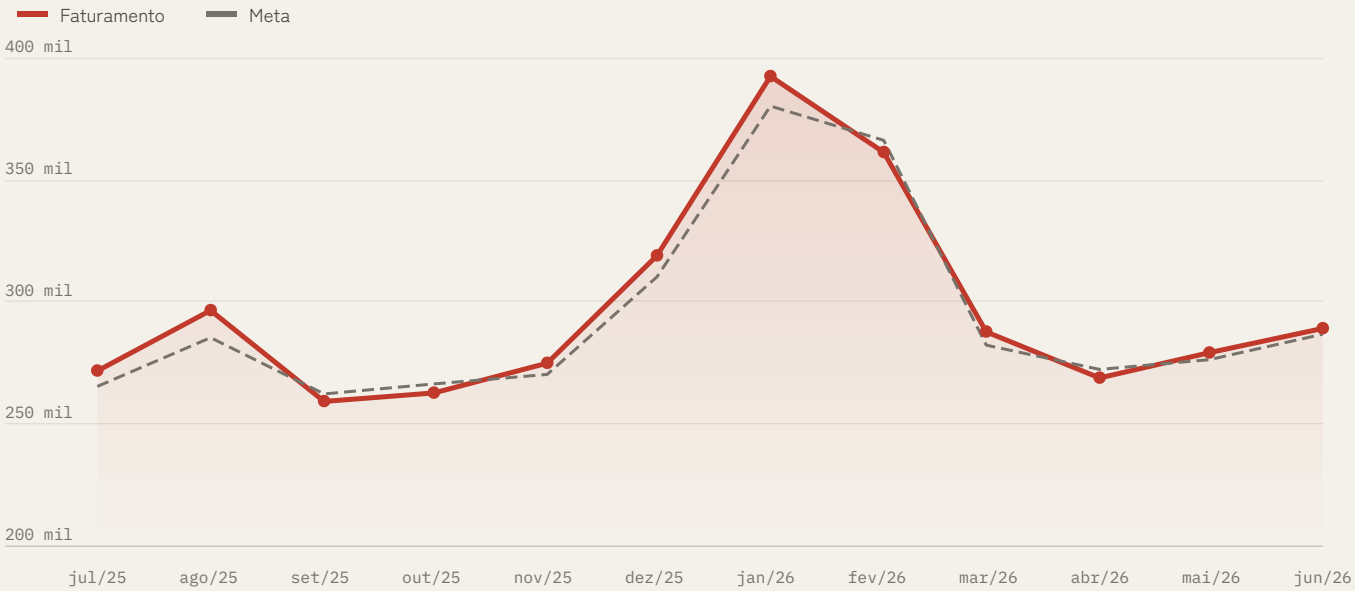

Faturamento por região

Parte de cada região no mês

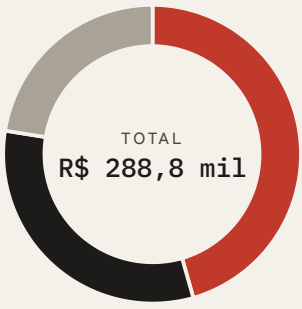

Sudeste	R$ 131.701,10	45,6%
Sul	R$ 92.143,60	31,9%
Nordeste	R$ 64.946,00	22,5%

Receita líquida

Do bruto ao líquido, em reais

Faturamento bruto	**288.790,70**
Devoluções e trocas	-4.909,44
Descontos e cupons	-9.241,30
Frete por conta da loja	-2.599,12
Receita líquida	**272.040,84**

Destaques do mês

Produtos, na soma das três regiões

MAIOR FATURAMENTO	MAIOR ALTA SOBRE MAIO	MAIOR QUEDA SOBRE MAIO
Papel sulfite A4 500 fls	**Planner semanal**	**Papel fotográfico A4 20 fls**
R$ 28.322,00	31,6% 150 unidades	-19,5% 120 unidades

Região Sudeste

REGIÃO 1 DE 3 · JUNHO DE 2026

45,6% do faturamento da rede

FATURAMENTO	PEDIDOS	PEDIDO MÉDIO	META ATINGIDA
R$ 131.701,10	1.819	R$ 72,40	103,3%
3,4% sobre maio	6,8% sobre maio	-3,2% sobre maio	de R$ 127.500,00

Faturamento em seis meses

Em reais

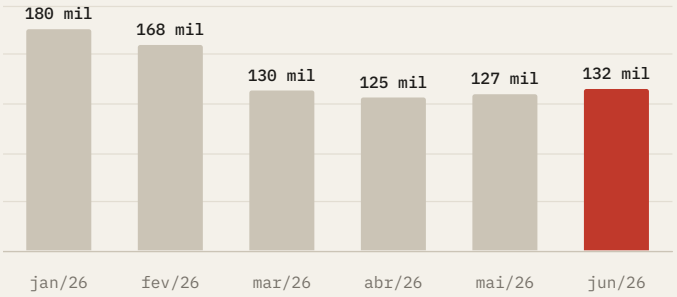

Categorias

Parte de cada uma no mês

Cadernos e blocos	36.417,90	27,7%
Escrita e correção	25.300,70	19,2%
Papéis e envelopes	30.163,90	22,9%
Arte e desenho	19.201,60	14,6%
Organização e escritório	20.617,00	15,7%

Produtos por categoria

Os dois maiores de cada categoria e a soma dos demais

CATEGORIA E PRODUTO	UNIDADES	FATURAMENTO	PARTE	SOBRE MAIO
Cadernos e blocos	**2.223**	**36.417,90**	**27,7%**	**7,7%**
Caderno universitário 10 matérias	281	9.244,90	7,0%	8,5%
Caderno universitário 1 matéria	274	4.082,60	3,1%	9,2%
Demais 11 produtos	1.668	23.090,40	17,5%	7,1%
Escrita e correção	**9.467**	**25.300,70**	**19,2%**	**3,9%**
Caneta esferográfica azul	1.752	3.328,80	2,5%	7,3%
Caneta gel 0,7 mm	442	2.873,00	2,2%	18,5%
Demais 11 produtos	7.273	19.098,90	14,5%	1,5%
Papéis e envelopes	**3.853**	**30.163,90**	**22,9%**	**-2,8%**
Papel sulfite A4 500 fls	475	13.727,50	10,4%	-3,3%
Papel sulfite A4 reciclado 500 fls	108	3.445,20	2,6%	11,3%
Demais 10 produtos	3.270	12.991,20	9,9%	-5,4%
Arte e desenho	**1.240**	**19.201,60**	**14,6%**	**10,9%**
Lápis de cor 24 cores	122	3.403,80	2,6%	5,2%
Canetinha hidrográfica 12 cores	160	2.704,00	2,1%	5,3%
Demais 10 produtos	958	13.093,80	9,9%	13,8%
Organização e escritório	**3.156**	**20.617,00**	**15,7%**	**-1,0%**
Cola bastão 20 g	460	2.530,00	1,9%	-0,7%
Pasta com elástico	464	2.273,60	1,7%	-2,3%
Demais 12 produtos	2.232	15.813,40	12,0%	-0,9%
Total do Sudeste	**19.939**	**131.701,10**	**100,0%**	**3,4%**

Região Sul

REGIÃO 2 DE 3 · JUNHO DE 2026

31,9% do faturamento da rede

FATURAMENTO	PEDIDOS	PEDIDO MÉDIO	META ATINGIDA
R$ 92.143,60	1.479	R$ 62,30	98,6%
3,0% sobre maio	3,7% sobre maio	-0,7% sobre maio	de R$ 93.500,00

Faturamento em seis meses

Em reais

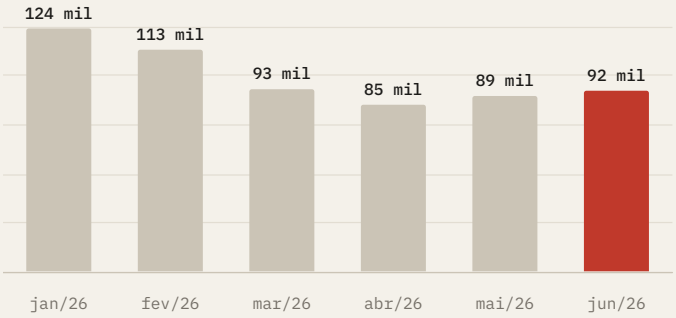

Categorias

Parte de cada uma no mês



Cadernos e blocos	28.278,00	30,7%
Escrita e correção	15.950,20	17,3%
Papéis e envelopes	20.788,20	22,6%
Arte e desenho	13.207,10	14,3%
Organização e escritório	13.920,10	15,1%

Produtos por categoria

Os dois maiores de cada categoria e a soma dos demais

CATEGORIA E PRODUTO	UNIDADES	FATURAMENTO	PARTE	SOBRE MAIO
Cadernos e blocos	**1.638**	**28.278,00**	**30,7%**	3,6%
Caderno universitário 10 matérias	269	8.850,10	9,6%	-3,6%
Caderno universitário 1 matéria	193	2.875,70	3,1%	-2,0%
Demais 11 produtos	1.176	16.552,20	18,0%	9,1%
Escrita e correção	**5.920**	**15.950,20**	**17,3%**	3,0%
Caneta esferográfica azul	1.393	2.646,70	2,9%	7,3%
Caneta esferográfica preta	869	1.651,10	1,8%	0,0%
Demais 11 produtos	3.658	11.652,40	12,7%	2,5%
Papéis e envelopes	**2.556**	**20.788,20**	**22,6%**	0,5%
Papel sulfite A4 500 fls	313	9.045,70	9,8%	3,3%
Papel sulfite A4 reciclado 500 fls	96	3.062,40	3,3%	14,3%
Demais 10 produtos	2.147	8.680,10	9,4%	-6,1%
Arte e desenho	**841**	**13.207,10**	**14,3%**	9,0%
Lápis de cor 24 cores	92	2.566,80	2,8%	2,2%
Lápis de cor 12 cores	134	1.996,60	2,2%	10,7%
Demais 10 produtos	615	8.643,70	9,4%	10,7%
Organização e escritório	**2.157**	**13.920,10**	**15,1%**	0,4%
Cola bastão 20 g	357	1.963,50	2,1%	4,7%
Fita adesiva transparente	343	1.440,60	1,6%	0,3%
Demais 12 produtos	1.457	10.516,00	11,4%	-0,3%
Total do Sul	**13.112**	**92.143,60**	**100,0%**	3,0%

Região Nordeste

REGIÃO 3 DE 3 · JUNHO DE 2026

22,5% do faturamento da rede

FATURAMENTO	PEDIDOS	PEDIDO MÉDIO	META ATINGIDA
R$ 64.946,00	1.138	R$ 57,07	99,2%
4,6% sobre maio	2,7% sobre maio	1,9% sobre maio	de R$ 65.500,00

Faturamento em seis meses

Em reais

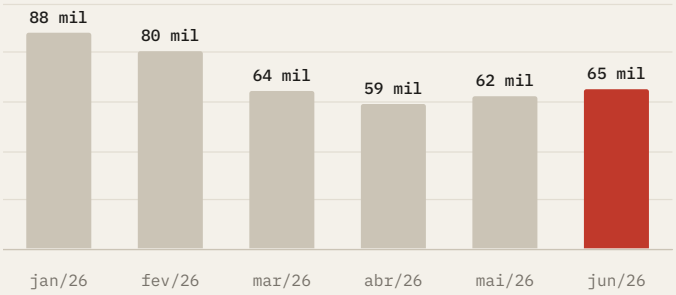

Categorias

Parte de cada uma no mês

Cadernos e blocos	19.163,00	29,5%
Escrita e correção	11.337,00	17,5%
Papéis e envelopes	13.568,70	20,9%
Arte e desenho	10.898,40	16,8%
Organização e escritório	9.978,90	15,4%

Produtos por categoria

Os dois maiores de cada categoria e a soma dos demais

CATEGORIA E PRODUTO	UNIDADES	FATURAMENTO	PARTE	SOBRE MAIO
Cadernos e blocos	**1.140**	**19.163,00**	**29,5%**	**7,7%**
Caderno universitário 10 matérias	170	5.593,00	8,6%	11,1%
Caderno universitário 1 matéria	143	2.130,70	3,3%	7,5%
Demais 11 produtos	827	11.439,30	17,6%	6,2%
Escrita e correção	**4.246**	**11.337,00**	**17,5%**	**4,3%**
Caneta esferográfica preta	779	1.480,10	2,3%	9,9%
Caneta esferográfica azul	755	1.434,50	2,2%	-3,3%
Demais 11 produtos	2.712	8.422,40	13,0%	4,7%
Papéis e envelopes	**1.747**	**13.568,70**	**20,9%**	**-0,3%**
Papel sulfite A4 500 fls	192	5.548,80	8,5%	1,1%
Papel sulfite A4 reciclado 500 fls	55	1.754,50	2,7%	7,8%
Demais 10 produtos	1.500	6.265,40	9,7%	-3,4%
Arte e desenho	**672**	**10.898,40**	**16,8%**	**11,4%**
Lápis de cor 24 cores	86	2.399,40	3,7%	10,3%
Lápis de cor 12 cores	105	1.564,50	2,4%	12,9%
Demais 10 produtos	481	6.934,50	10,7%	11,5%
Organização e escritório	**1.523**	**9.978,90**	**15,4%**	**-0,4%**
Cola bastão 20 g	233	1.281,50	2,0%	-4,1%
Grampeador de mesa	33	986,70	1,5%	-5,7%
Demais 12 produtos	1.257	7.710,70	11,9%	1,0%
Total do Nordeste	**9.328**	**64.946,00**	**100,0%**	**4,6%**

Vendas por produto

JUNHO DE 2026
Emitido em 02/07/2026

Todos os produtos vendidos em junho, na soma das três regiões. A linha de cada categoria traz o subtotal dela; a parte é sobre o faturamento do mês.

		UNIDADES POR REGIÃO						
CÓDIGO	PRODUTO	SUDESTE	SUL	NORDESTE	TOTAL	FATURAMENTO	PARTE	SOBRE MAIO
CAD	**Cadernos e blocos**	**2.223**	**1.638**	**1.140**	**5.001**	**83.858,90**	**29,0%**	**6,3%**
CAD-01	Caderno universitário 10 matérias	281	269	170	720	23.688,00	8,2%	4,2%
CAD-02	Caderno universitário 1 matéria	274	193	143	610	9.089,00	3,2%	5,0%
CAD-03	Caderno brochura capa dura	240	175	125	540	6.750,00	2,3%	1,7%
CAD-04	Caderno brochura pequeno	233	148	99	480	3.312,00	1,2%	5,3%
CAD-05	Caderno de desenho A4	142	107	62	311	3.700,90	1,3%	-3,1%
CAD-06	Caderno pontilhado A5	88	61	42	191	7.620,90	2,6%	13,0%
CAD-07	Caderno de caligrafia	102	73	45	220	1.650,00	0,6%	6,8%
CAD-08	Caderno de música	41	28	21	90	891,00	0,3%	-11,8%
CAD-09	Bloco de anotações A5	173	134	112	419	3.729,10	1,3%	2,9%
CAD-10	Bloco adesivo 76 x 76 mm	403	273	204	880	5.192,00	1,8%	6,8%
CAD-11	Planner semanal	62	53	35	150	7.485,00	2,6%	31,6%
CAD-12	Fichário universitário	62	40	28	130	7.137,00	2,5%	4,0%
CAD-13	Refil para fichário 96 fls	122	84	54	260	3.614,00	1,3%	1,6%
ESC	**Escrita e correção**	**9.467**	**5.920**	**4.246**	**19.633**	**52.587,90**	**18,2%**	**3,7%**
ESC-01	Caneta esferográfica azul	1.752	1.393	755	3.900	7.410,00	2,6%	5,1%
ESC-02	Caneta esferográfica preta	1.451	869	779	3.099	5.888,10	2,0%	-0,2%
ESC-03	Caneta gel 0,7 mm	442	219	160	821	5.336,50	1,9%	18,1%
ESC-04	Caneta ponta fina 0,4 mm	256	173	112	541	4.273,90	1,5%	2,9%
ESC-05	Lápis grafite HB	2.159	1.308	933	4.400	5.280,00	1,8%	6,3%
ESC-06	Lápis grafite 2B	595	381	325	1.301	1.951,50	0,7%	-0,3%
ESC-07	Lapiseira 0,5 mm	134	112	84	330	4.257,00	1,5%	4,4%
ESC-08	Grafite 0,5 mm (tubo)	243	160	107	510	2.295,00	0,8%	4,3%
ESC-09	Borracha branca	1.117	534	449	2.100	3.780,00	1,3%	0,7%
ESC-10	Apontador com depósito	385	215	160	760	2.964,00	1,0%	2,4%
ESC-11	Marca-texto amarelo	579	337	234	1.150	4.025,00	1,4%	5,2%
ESC-12	Corretivo em fita	129	95	67	291	2.589,90	0,9%	-13,1%
ESC-13	Marcador permanente preto	225	124	81	430	2.537,00	0,9%	4,1%
PAP	**Papéis e envelopes**	**3.853**	**2.556**	**1.747**	**8.156**	**64.520,80**	**22,3%**	**-1,2%**
PAP-01	Papel sulfite A4 500 fls	475	313	192	980	28.322,00	9,8%	-0,4%
PAP-02	Papel sulfite A4 reciclado 500 fls	108	96	55	259	8.262,10	2,9%	11,6%
PAP-03	Papel sulfite A3 500 fls	35	20	15	70	4.340,00	1,5%	1,5%
PAP-04	Papel cartão colorido	674	432	294	1.400	3.080,00	1,1%	-6,9%
PAP-05	Cartolina branca	815	654	431	1.900	3.040,00	1,1%	-8,9%
PAP-06	Papel kraft em rolo	64	39	37	140	2.646,00	0,9%	-7,9%
PAP-07	Papel fotográfico A4 20 fls	49	41	30	120	2.988,00	1,0%	-19,5%

Vendas por produto

JUNHO DE 2026
Emitido em 02/07/2026

		UNIDADES POR REGIÃO						
CÓDIGO	PRODUTO	SUDESTE	SUL	NORDESTE	TOTAL	FATURAMENTO	PARTE	SOBRE MAIO
PAP	**Papéis e envelopes**	**3.853**	**2.556**	**1.747**	**8.156**	**64.520,80**	**22,3%**	**-1,2%**
PAP-08	Papel vegetal A4 50 fls	25	19	15	59	1.268,50	0,4%	-3,3%
PAP-09	Envelope ofício branco (cx. 100)	50	27	18	95	3.315,50	1,2%	-5,9%
PAP-10	Envelope saco kraft A4	1.173	647	481	2.301	2.070,90	0,7%	0,5%
PAP-11	Etiqueta adesiva A4 25 fls	46	39	26	111	3.096,90	1,1%	-3,5%
PAP-12	Papel de presente em folha	339	229	153	721	2.090,90	0,7%	12,3%
ART	**Arte e desenho**	**1.240**	**841**	**672**	**2.753**	**43.307,10**	**15,0%**	**10,4%**
ART-01	Lápis de cor 12 cores	181	134	105	420	6.258,00	2,2%	12,6%
ART-02	Lápis de cor 24 cores	122	92	86	300	8.370,00	2,9%	5,6%
ART-03	Lápis de cor 36 cores	40	25	19	84	3.939,60	1,4%	10,5%
ART-04	Giz de cera 12 cores	188	117	76	381	2.628,90	0,9%	12,1%
ART-05	Canetinha hidrográfica 12 cores	160	94	86	340	5.746,00	2,0%	8,6%
ART-06	Tinta guache 6 cores	138	76	76	290	2.871,00	1,0%	14,6%
ART-07	Tinta acrílica 120 ml	71	47	41	159	2.146,50	0,7%	8,9%
ART-08	Pincel chato n.º 12	96	63	51	210	1.869,00	0,7%	9,4%
ART-09	Aquarela em pastilha 12 cores	31	24	20	75	2.467,50	0,9%	25,0%
ART-10	Massa de modelar 12 cores	151	122	77	350	2.765,00	1,0%	12,2%
ART-11	Tela para pintura 30 x 40 cm	38	30	21	89	2.216,10	0,8%	11,3%
ART-12	Bloco para aquarela A4	24	17	14	55	2.029,50	0,7%	5,8%
ORG	**Organização e escritório**	**3.156**	**2.157**	**1.523**	**6.836**	**44.516,00**	**15,4%**	**-0,4%**
ORG-01	Pasta com elástico	464	262	174	900	4.410,00	1,5%	-1,5%
ORG-02	Pasta catálogo 50 envelopes	88	45	37	170	3.383,00	1,2%	0,6%
ORG-03	Pasta suspensa	494	355	251	1.100	3.520,00	1,2%	-1,7%
ORG-04	Pasta sanfonada 12 divisórias	41	23	16	80	2.152,00	0,8%	1,3%
ORG-05	Arquivo morto em papelão	297	179	164	640	3.520,00	1,2%	0,0%
ORG-06	Grampeador de mesa	52	36	33	121	3.617,90	1,3%	-2,4%
ORG-07	Grampos 26/6 (cx. 5.000)	126	100	84	310	2.449,00	0,9%	-1,0%
ORG-08	Perfurador de 2 furos	32	24	14	70	1.743,00	0,6%	-14,6%
ORG-09	Clipes n.º 2/0 (cx. 100)	234	155	130	519	2.024,10	0,7%	3,4%
ORG-10	Fita adesiva transparente	446	343	191	980	4.116,00	1,4%	0,1%
ORG-11	Cola bastão 20 g	460	357	233	1.050	5.775,00	2,0%	0,3%
ORG-12	Tesoura escolar	163	118	79	360	3.564,00	1,2%	5,9%
ORG-13	Régua 30 cm	229	138	104	471	1.648,50	0,6%	-0,8%
ORG-14	Calculadora de mesa 12 dígitos	30	22	13	65	2.593,50	0,9%	1,6%
	Total do mês	**19.939**	**13.112**	**9.328**	**42.379**	**288.790,70**	**100,0%**	**3,6%**

Unidades e faturamento de junho de 2026. A variação compara o faturamento de cada linha com o de maio.

Equipe e método

JUNHO DE 2026
Emitido em 02/07/2026

Vendedores em ordem de faturamento

A barra compara cada um com o primeiro colocado

N.º	VENDEDOR	REGIÃO	PEDIDOS	FATURAMENTO	PARTE	ATINGIDO
1	Helena Exemplo	Sudeste	492	37.763,92	13,1%	106,4%
2	Caio Modelo	Sudeste	549	37.625,14	13,0%	100,3%
3	Marta Amostra	Sudeste	423	30.225,39	10,5%	106,1%
4	Otávio Rascunho	Sul	475	28.729,45	10,0%	102,6%
5	Renan Fictício	Sudeste	355	26.086,65	9,0%	100,3%
6	Bianca Protótipo	Sul	410	24.946,47	8,6%	106,2%
7	Davi Simulado	Sul	322	20.092,56	7,0%	89,3%
8	Tainá Hipotética	Nordeste	358	19.486,73	6,8%	92,8%
9	Íris Ensaio	Sul	272	18.375,12	6,4%	94,2%
10	Jorge Imaginário	Nordeste	292	17.715,38	6,1%	101,2%
11	Sara Inventada	Nordeste	252	14.455,84	5,0%	96,4%
12	Ícaro Teste	Nordeste	236	13.288,05	4,6%	110,7%

Regiões contra a meta

A meta da região é a soma das metas dos vendedores dela

REGIÃO	VENDEDORES	PEDIDOS	FATURAMENTO	META	ATINGIDO	SOBRE A META
Sudeste	4	1.819	131.701,10	127.500,00	103,3%	3,3%
Sul	4	1.479	92.143,60	93.500,00	98,6%	-1,5%
Nordeste	4	1.138	64.946,00	65.500,00	99,2%	-0,9%
Rede	**12**	**4.436**	**288.790,70**	**286.500,00**	**100,8%**	0,8%

Como ler os números

Faturamento — Soma das vendas do mês a preço de tabela, antes de devoluções, descontos e frete.

Pedido — Uma venda fechada, na loja ou no site, com um ou mais produtos.

Pedido médio — Faturamento dividido pelo número de pedidos.

Sobre maio — Variação do faturamento de junho em relação ao de maio, na mesma base.

Parte — Fração do faturamento da região ou da rede. As partes somam 100%, a menos do arredondamento.

Meta — Valor combinado com cada vendedor. A meta da região e a da rede somam as metas deles; atingido é o faturamento sobre a meta.

Sobre este exemplo

A Papelaria Aurora não existe. Empresa, vendedores, produtos e valores foram inventados para mostrar o que um modelo da Trama faz com um arquivo de dados.

O modelo descreve as páginas uma vez. A página de região se repete para cada região do dado, a tabela de produtos continua na página seguinte com o cabeçalho, e todo número é formatado pelo modelo.

Papelaria Aurora (exemplo)
Relatório de vendas, junho de 2026